



Sage University

Sage 50 Comptabilité Édition canadienne

Catalogue de formation

avril 2026

Sage

Table des matières

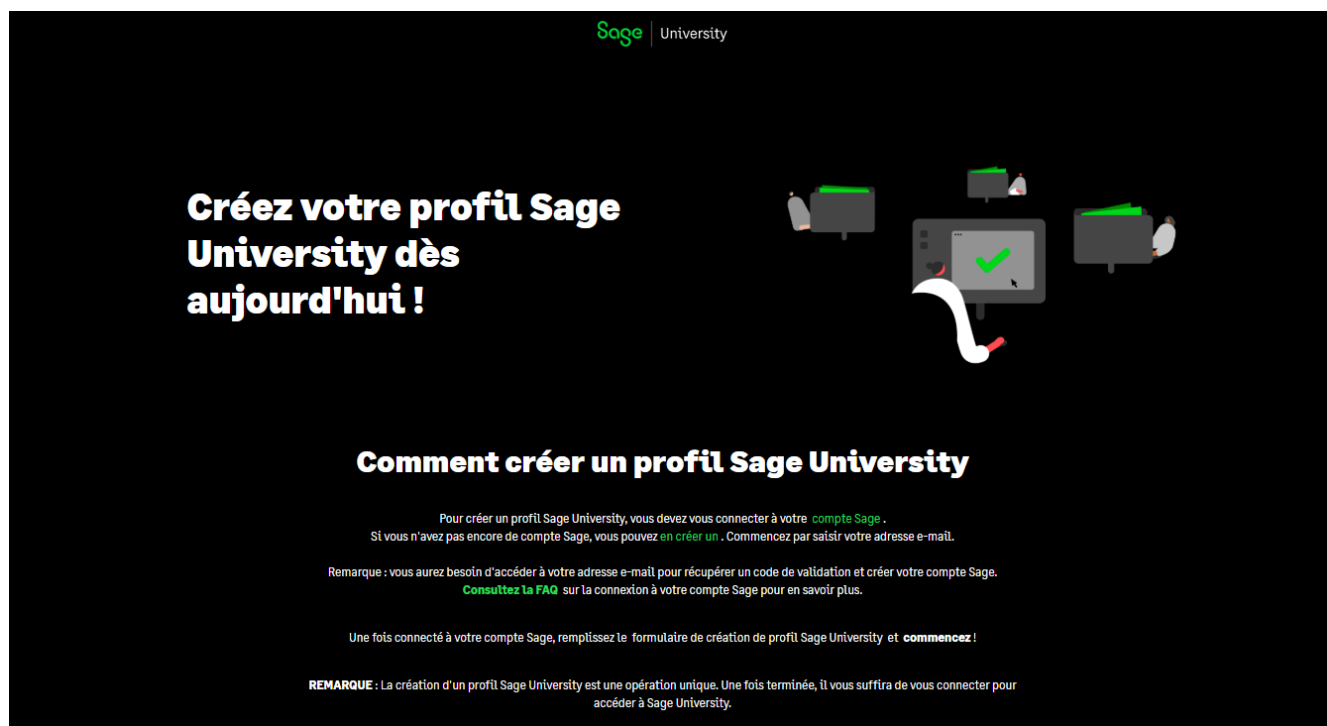
Bienvenue à Sage University	3
Créer votre profil Sage University	3
Accéder à un cours	3
La formation continue d'évoluer et de s'améliorer	4
Vitrine des plus récents contenus de formation.....	4
Formations à venir	5
Inclus avec votre abonnement au produit	6
Mise en route en un rien de temps.....	6
Module de comptabilité de base.....	7
Fin d'exercice sans stress.....	7
Autres	7
Inclus avec votre abonnement au produit Paie.....	8
Rémunération de vos employés.....	8
Inclus avec votre adhésion d'apprentissage.....	9
Approfondissements fonctionnels	9
Apprentissage avancé	10
Utilisation des services connectés au cloud.....	10
Législation et conformité	11
L'intelligence artificielle ("IA") en entreprise.....	11
Valider l'expertise	11
Contactez Sage University.....	11

Bienvenue à Sage University

Sage est dévoué à votre succès. Que vous soyez un professionnel, que vous ayez de l'expérience avec les produits Sage ou que vous débutez, nos options de formation vous aideront à contribuer au succès global de votre entreprise.

Créez votre profil Sage University

1. Rendez-vous sur Sage University à l'adresse sageu.com/Sage50FRCA
2. Sélectionnez Créer votre profil et suivez les instructions à l'écran.



The screenshot shows the Sage University website interface. At the top, the Sage logo and 'University' are visible. The main heading reads 'Créez votre profil Sage University dès aujourd'hui !'. Below this, there is an illustration of a person at a computer with a green checkmark on the screen. The sub-heading is 'Comment créer un profil Sage University'. The text below explains the process: 'Pour créer un profil Sage University, vous devez vous connecter à votre compte Sage. Si vous n'avez pas encore de compte Sage, vous pouvez en créer un. Commencez par saisir votre adresse e-mail. Remarque : vous aurez besoin d'accéder à votre adresse e-mail pour récupérer un code de validation et créer votre compte Sage. Consultez la FAQ sur la connexion à votre compte Sage pour en savoir plus. Une fois connecté à votre compte Sage, remplissez le formulaire de création de profil Sage University et commencez !'. A 'REMARQUE' section at the bottom states: 'La création d'un profil Sage University est une opération unique. Une fois terminée, il vous suffira de vous connecter pour accéder à Sage University.'

Accéder à un cours

1. Allez à Sage University à sageu.com/Sage50FRCA
2. Sélectionnez Ouvrir une session et entrez vos identifiants.
3. En haut à droite de toute page, sélectionnez l'icône de recherche.
4. Entrez vos critères de recherche et appuyez sur Entrée.
5. Dans la liste des résultats, sélectionnez la formation que vous souhaitez consulter.
6. Sélectionnez Demande.

La formation continue d'évoluer et de s'améliorer

La formation continuera d'évoluer et de s'améliorer grâce à de nouveaux cours portant sur vos produits, les perspectives d'affaires et l'IA. Nous vous invitons à visiter régulièrement Sage University pour découvrir les nouveautés.

Vitrine des plus récents contenus de formation

Maîtriser l'automatisation des comptes fournisseurs avec Sage 50




Si votre processus de comptes fournisseurs est encore manuel et prend beaucoup de temps, ce cours est fait pour vous. Vous apprendrez à utiliser Sage 50 pour automatiser les principales étapes des comptes fournisseurs — réduire les erreurs, accélérer les approbations et améliorer la visibilité grâce aux rapports. Grâce à des simulations pratiques et à des exemples concrets, vous développerez les compétences nécessaires pour rationaliser les paiements et soutenir une gestion financière plus efficace.

En savoir plus.

Type de formation	Durée	Badge	Prix / Accès
Livre numérique	1 heure	Oui	99 \$ ou inclus avec l'abonnement Apprentissage Insight

Sage AI Academy



Découvrez comment l'IA générative peut vous aider à simplifier le travail au quotidien et à obtenir de meilleurs résultats d'affaires. Cette formation est indépendante de tout produit et est actuellement offerte en anglais seulement.

Une version française est prévue à l'avenir.

En savoir plus.

Type de formation	Durée	Badge	Prix / Accès
Méthodes et cours variés	De 10 minutes à des durées plus longues	Oui, pour certains cours	Offert exclusivement avec l'abonnement Apprentissage Insights, sans frais supplémentaires

Formations à venir

- Automatisation des comptes clients
- La littératie financière pour tous

Inclus avec votre abonnement au produit

Mise en route en un rien de temps

Niveau 1 – Formation de base

Démarrez rapidement avec Sage 50 et donnez à votre équipe les compétences essentielles pour gérer votre entreprise efficacement. Cette formation vous aide à gagner du temps, réduire les erreurs et prendre de meilleures décisions financières.

La formation Niveau 1 – Formation de base comprend :

- L'installation de Sage 50 dans un environnement monoposte
- L'introduction aux principes de base de la tenue de livres et de la comptabilité
- La création d'un nouveau fichier d'entreprise à l'aide de l'assistant de configuration
- L'explication du mode historique
- L'ajout de clients et la création de factures de vente
- L'ajout de fournisseurs et la création de factures d'achat
- L'ajout d'employés et l'émission de chèques de paie
- La gestion des comptes du grand livre
- La création et l'utilisation de projets
- La création et la gestion d'articles d'inventaire et de services
- La présentation des services connectés offerts avec Sage 50 et leurs avantages
- La configuration de Sage 50 pour l'utilisation de Sage Drive
- La présentation des options de formation disponibles pour Sage 50

23 vidéos

1 heure 12 minutes

Module de comptabilité de base

Niveau 2 : Module de comptabilité

Cette formation cours s'adresse aux clients qui souhaitent acquérir une compréhension approfondie du module de comptabilité de Sage 50. Une fois la formation complétée, votre équipe sera en mesure de gérer avec confiance les tâches comptables essentielles, de maintenir des registres financiers exacts, d'optimiser les opérations et de prendre des décisions éclairées qui soutiennent la croissance de votre entreprise.

La formation Niveau 2 : Module de comptabilité comprend :

- Les principes de base de la tenue de livres et de la comptabilité
- L'installation de Sage 50 en mode monoposte et multiutilisateur
- La création et configuration d'une entreprise dans Sage 50
- L'ajout et modification des utilisateurs et de leurs rôles
- L'ajustement des paramètres de l'entreprise et des préférences des utilisateurs
- La saisie des soldes d'ouverture et des transactions historiques pour les clients et fournisseurs 85 vidéos
6 heures 22 minutes
- L'utilisation des modules Clients et Fournisseurs pour gérer les flux de trésorerie
- Le traitement des opérations bancaires et la gestion efficace des budgets
- L'activation des dépôts directs, des débits préautorisés et le traitement des cartes de crédit
- La mise à jour annuelle de votre produit Sage 50
- La configuration et gestion des taxes de vente

Fin d'exercice sans stress

Clôture de fin d'année

Des guides détaillés pour clôturer votre exercice fiscal et calendaire, y compris la génération des formulaires essentiels comme le T4 et le RL-1 — rendant le procès de fin d'année simple et sans stress.

Autres

Restez informé

Restez à jour avec les nouveautés de Sage 50 et découvrez rapidement les fonctionnalités qui rendent votre entreprise plus efficace et compétitive.

Inclus avec votre abonnement au produit Paie

Rémunération de vos employés

Niveau 2 : Module de paie

Cette formation porte sur tous les aspects de la gestion de la paie dans Sage 50. Une fois la formation complétée, votre équipe sera en mesure de gérer la paie de manière efficace et précise, de respecter la réglementation, d'optimiser les opérations de paie et d'assurer des paiements ponctuels et sans erreur—favorisant la satisfaction des employés et le succès global de votre entreprise.

La formation Niveau 2 : Module de paie comprend :

- La configuration de la paie et tous les prérequis pour un traitement précis
- La configuration et la gestion des revenus, des déductions et des dépenses définies par l'utilisateur
- L'ajout, la modification et la suppression des employés et saisir les soldes d'ouverture
- La création des chèques de paie et gérer les droits à la paie
- La configuration et l'administration des avantages sociaux et des régimes collectifs 36 vidéos
- Les traitements des remboursements, avances, prêts et commissions 3 heures 50 minutes
- Le paiement des vacances accumulées et le traitement des remises de la paie
- La génération des rapports PIER et la soumission des formulaires T4, RL-1 et RE
- La mise à jour des réclamations des employés et des taux de la CNESST
- La configuration et la gestion des régimes PRPP et VRSP
- L'utilisation des options de dépôt direct pour la paie

Inclus avec votre adhésion d'apprentissage

Communiquez avec un représentant Sage pour accéder à toute la bibliothèque de formation Sage 50 pour un tarif annuel unique :

1-888-261-9610

Approfondissements fonctionnels

Niveau 3: Utilisateur chevronné

Cette formation permet à votre équipe de tirer pleinement parti des fonctionnalités avancées de Sage 50, de rationaliser les opérations complexes, d'améliorer la précision des rapports et de gérer efficacement les processus de fin d'année—aidant ainsi votre entreprise à fonctionner plus intelligemment et de manière plus rentable.

La formation Niveau 3 : Utilisateur chevronné comprend :

- L'utiliser le module Inventaire et Services pour gérer efficacement le stock et les articles
- La configuration et l'utilisation des projets dans les transactions pour suivre les coûts et la rentabilité
- La configuration et la gestion des devises étrangères pour les transactions internationales
- La modification des paramètres de rapports et la gestion des rapports et formulaires pour soutenir la prise de décisions
- Les processus précis de fin d'exercice fiscal et calendaire
- La configuration et l'utilisation des départements pour suivre la performance et les coûts
- L'utilisation du module Temps et Facturation pour suivre les heures, les dépenses et les facturations
- Les fonctionnalités de productivité avancées, y compris les transactions récurrentes et le Gestionnaire quotidien d'entreprise

50 vidéos

3 heures 50 minutes

Niveau 4: Spécialiste de l'application

Maîtriser ces fonctionnalités avancées permet à votre équipe de rationaliser les processus complexes, de maintenir des données précises dans toute l'organisation et de prendre des décisions stratégiques éclairées—aidant ainsi votre entreprise à fonctionner plus efficacement et à croître en toute confiance.

La formation Niveau 4 : Spécialiste d'application comprend :

- L'utilisation des fonctionnalités avancées d'inventaire pour optimiser la gestion des stocks et l'efficacité
 - L'utilisation des fonctionnalités avancées de projets pour suivre les coûts, l'avancement et la rentabilité
 - L'import et l'export des données pour une intégration et des rapports sans faille
 - La gestion des données de Sage 50 afin d'assurer leur exactitude et leur fiabilité
 - L'utilisation des entreprises consolidées pour visualiser et analyser plusieurs entités dans un même système
- 20 vidéos
1 heure 46 minutes

Utilisation des services connectés au cloud

Services connectés

Maîtrisez les services connectés pour travailler plus efficacement, collaborer facilement et sécuriser vos données critiques.

La formation Services connectés comprend :

- La configuration et l'utilisation de l'Accès aux données à distance pour un accès sécurisé et flexible à vos données
 - La gestion des utilisateurs et la résolution des problèmes d'Accès aux données à distance pour assurer le bon fonctionnement
 - Le téléchargement et le rapprochement des transactions à l'aide des flux bancaires pour gagner du temps et réduire les erreurs
 - La création et l'application des règles bancaires pour automatiser les transactions récurrentes
 - La configuration et personnalisation des paiements de factures en ligne pour accélérer les flux de trésorerie
 - La création et l'accès aux sauvegardes cloud avec l'intégration Microsoft 365 pour sécuriser les données
- 13 vidéos
52 minutes

Législation et conformité

Confiance en matière de conformité et de réglementation pour les petites entreprises

Restez informé et en confiance pour gérer les exigences législatives et de conformité de votre petite entreprise. Avec notre abonnement d'apprentissage, vous avez accès à des webinaires animés par des experts et à des modules en ligne qui vous aident à comprendre vos obligations, réduire les risques et maintenir le bon fonctionnement de votre entreprise.

L'intelligence artificielle ("IA") en entreprise

Perspectives sur l'IA

Sage rend l'IA pratique et accessible, en s'appuyant sur 43 ans d'expérience pour offrir une intelligence authentique adaptée aux défis réels rencontrés par les employés, les petites entreprises et les comptables.

Commencez par comprendre ce qu'est réellement l'IA et comment elle peut aider votre entreprise et la société à prospérer. En intégrant l'IA dans le travail quotidien, vous pouvez accroître la productivité et l'efficacité tout en pratiquant une utilisation responsable de l'IA — garantissant équité, transparence et responsabilité.

Avec nos ressources d'apprentissage, événements et mises à jour continues, vous passerez de la curiosité à la confiance, avec un accès permanent aux nouvelles perspectives et applications pratiques de l'IA dès leur création.

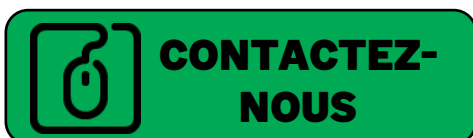
Valider l'expertise

Obtenez des certifications


Les clients peuvent obtenir les certifications Niveau 2 Paie, Niveau 3 Utilisateur chevronné et Niveau 4 Spécialiste de l'application pour valider leur expertise et maximiser l'utilisation de Sage 50.

Contactez Sage University

Vous avez des questions ? Besoin de conseils ?



Sage



Sage